

# Segutest® Plus

(Prueba de embarazo de un solo paso GCH)

## INTRODUCCIÓN

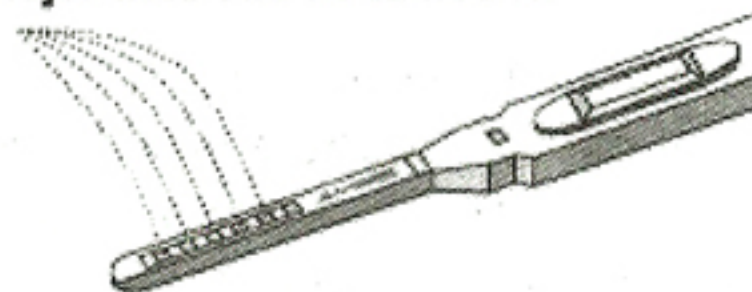
Segutest® Plus es una prueba de embarazo de un solo paso, es un kit para determinar la concentración de GCH (Gonadotropina Coriónica Humana) en una muestra de orina, que ayuda a la detección temprana del embarazo.



## PROCEDIMIENTO DE LA PRUEBA



1. Para empezar la prueba, abra el sobre y saque el kit.
2. Quite la tapa para exponer el lado que contiene el reactivo absorbente (no tocar con los dedos).
3. Apunte en forma descendente la punta del kit con el extremo del reactivo absorbente viendo hacia usted, y mojelo con el chorro de la orina sin pasar de la flecha (ver ilustración) o puede recolectar orina en un recipiente limpio y después introducir el kit para que se moje con la orina por lo menos durante 10 segundos.

### No mojar más allá de la flecha



4. Ponga nuevamente la tapa en el kit y espere a que aparezcan las líneas indicadoras en la ventana de resultados. Dependiendo de la concentración de GCH, un resultado positivo aparecerá en un lapso de 40 segundos. Para confirmar un resultado negativo, se requiere esperar 5 minutos, que es el tiempo máximo para una completa reacción.

## INTERPRETACION DE LA PRUEBA

- **Negativo:** Aparece una línea roja en la ventana de resultados (C), no aparece una segunda línea roja o rosa definida (T).  **No embarazo**
- **Positivo:** Aparecen dos líneas rojas en (C) y (T). Esto significa que si hay embarazo. La intensidad de color puede variar y esto es debido a distintas concentraciones de GCH durante las etapas del embarazo.  **Sí embarazo**

- **Invalida:** No se ve ninguna línea. Repita la prueba con un nuevo kit.
- **Positivo débil:** La línea roja en la región de prueba (T) se muestra desvanecida en comparación con la línea roja de la región de control (C). Esto significa que es necesario repetir la prueba de nuevo en 48 horas.
- **Positivo Fuerte:** la línea roja en la región de prueba (T) aparece muy brillante y la línea roja en la región de control (C) aparece muy devanecida. Esto significa que el embarazo se está desarrollando al final del tercer trimestre.

## ALMACENAMIENTO

Esta prueba puede almacenarse a la temperatura de una habitación (18 a 30°C) hasta su fecha de caducidad. No congelar, debe mantenerse fuera de la luz directa del sol, humedad y calor extremo.

## PRECAUCIONES

1. Para uso exclusivo de diagnóstico in vitro.
2. No utilizar esta prueba después de su fecha de caducidad.
3. Una vez utilizada esta prueba no se puede volver a usar.

## NOTA:

**ESTA PRUEBA PROPORCIONA UN DIAGNOSTICO PROBABLE PARA DETERMINAR UN EMBARAZO. UN DIAGNOSTICO DE EMBARAZO CONFIRMADO DEBE SER REALIZADO POR UN MEDICO GINECOLOGO, DESPUES DE QUE SE HAYAN EVALUADO TODOS LOS HALLAZGOS CLINICOS Y DE LABORATORIO.**

## REG.No.2510R2002 SSA

COMERCIAL DISTRIBUIDORA APA, S.A. DE C.V.  
RFC CDA9702135Q8  
SUR 73 No. 418 COL. JUSTO SIERRA C.P. 09460  
MEXICO, D.F. TEL/FAX 01 (55) 65909380  
VISITENOS EN: [www.codiapasa.com](http://www.codiapasa.com)  
E-MAIL: [info@codiapasa.com](mailto:info@codiapasa.com)